





















NAZWA PRODUKTU	DANE PAKOWANIA <i>na warstwie / na palecie / waga palety</i>	KOLOR	cena za 1 m ² pln				
			netto	brutto			
KOSTKA CLASICO GR 6 cm 9x12 cm 12x12 cm 18x12 cm 	<table border="1"> <tr> <td>1,12m²</td> <td>11,2m²</td> <td>1512kg</td> </tr> </table> 24 szt. 9x12x6 cm 24 szt. 12x12x6 cm 24 szt. 18x12x6 cm	1,12m ²	11,2m ²	1512kg	szary grafitowy, czerwony brązowy, żółty liść jesieni, mocca,	42,28 45,53 45,53 48,78 48,78	52,00 56,00 56,00 60,00 60,00
1,12m ²	11,2m ²	1512kg					
KOSTKA CLASICO GR 8 cm 9x12 cm 12x12 cm 18x12 cm 	<table border="1"> <tr> <td>1,12m²</td> <td>8,96m²</td> <td>1612kg</td> </tr> </table> 24 szt. 9x12x8 cm 24 szt. 12x12x8 cm 24 szt. 18x12x8 cm	1,12m ²	8,96m ²	1612kg	szary grafitowy, czerwony brązowy	47,15 51,22 51,22	58,00 63,00 63,00
1,12m ²	8,96m ²	1612kg					
KOSTKA ATENA GR 6 cm 10x14 cm, 15x14 cm 12x14 cm, 17x14 cm 14x14 cm, 19x14 cm, 20x14 cm 	<table border="1"> <tr> <td>1,08m²</td> <td>10,80m²</td> <td>1458kg</td> </tr> </table> 7 wymiarów po 7 szt. na każdej warstwie	1,08m ²	10,80m ²	1458kg	grafitowy piaskowy, kasztan gołębi	46,34 50,41 50,41	57,00 62,00 62,00
1,08m ²	10,80m ²	1458kg					
KOSTKA RODOS GR 6 cm 12x12 cm 18x12 cm 	<table border="1"> <tr> <td>1,09m²</td> <td>10,90m²</td> <td>1470kg</td> </tr> </table> 40 szt. 12x12x6 cm 24 szt. 18x12x6 cm	1,09m ²	10,90m ²	1470kg	tabaco	48,78	60,00
1,09m ²	10,90m ²	1470kg					
KOSTKA MODERNA GR 6 cm 15x20 cm 20x20 cm 30x20 cm 	<table border="1"> <tr> <td>1,15m²</td> <td>11,50m²</td> <td>1552kg</td> </tr> </table> 5 szt. 15x20x6 cm 10 szt. 20x20x6 cm 10 szt. 30x20x6 cm	1,15m ²	11,50m ²	1552kg	grafitowy gołębi, jura	51,22 53,66	63,00 66,00
1,15m ²	11,50m ²	1552kg					
PLYTA TARASOWA LOCA TRIO GR 6 cm 30x30 cm 30x45 cm 30x60 cm 	<table border="1"> <tr> <td>1,08m²</td> <td>10,80m²</td> <td>1458kg</td> </tr> </table> 3 szt. 30x30x6 cm 2 szt. 45x30x6 cm 3szt. 60x30x6 cm	1,08m ²	10,80m ²	1458kg	grafitowy, amaretto, stalowy, piasek pustyni	54,47 56,91 56,91	67,00 70,00 70,00
1,08m ²	10,80m ²	1458kg					
KOSTKA MAXI TRIO GR 8 cm 20x30 cm 20x40 cm 20x50 cm 	<table border="1"> <tr> <td>1,20m²</td> <td>8,4m²</td> <td>1540kg</td> </tr> </table> 5 szt. 20x30x8 cm 5 szt. 20x40x8 cm 5 szt. 20x50x8 cm	1,20m ²	8,4m ²	1540kg	grafitowy piasek pustyni kasztanowy gołębi,	58,54 60,97 60,97 60,97	72,00 75,00 75,00 75,00
1,20m ²	8,4m ²	1540kg					
KOSTKA ECO BRUK GR 8 cm z szerokimi dystansami 20x20x8 cm 	<table border="1"> <tr> <td>1,2m²</td> <td>9,60m²</td> <td>1480kg</td> </tr> </table> 30 szt. 20x20x8 cm	1,2m ²	9,60m ²	1480kg	szary, grafit, gołębi	47,15 50,00 52,84	58,00 61,50 65,00
1,2m ²	9,60m ²	1480kg					
KOSTKA ATENA GR 6 cm szlachetna 10x14 cm, 16x14 cm 12x14 cm, 17x14 cm 14x14 cm, 19x14 cm, 21x14 cm 	<table border="1"> <tr> <td>1,08m²</td> <td>10,80m²</td> <td>1458kg</td> </tr> </table> 7 wymiarów po 7 szt. na każdej warstwie	1,08m ²	10,80m ²	1458kg	jasnoszary antracytowy	64,23	79,00
1,08m ²	10,80m ²	1458kg					
KOSTKA BEGANIT GR 6 cm szlachetna 6x9 cm 8/8x9 cm 10x9 cm 7x9 cm 8/9x9 cm 8x9 cm 8/9x9 cm 	<table border="1"> <tr> <td>1,04m²</td> <td>10,40m²</td> <td>1404kg</td> </tr> </table> 7 wymiarów po 20 szt. na każdej warstwie	1,04m ²	10,40m ²	1404kg	jasnoszary antracytowy	64,23	79,00
1,04m ²	10,40m ²	1404kg					
KOSTKA MODERNA GR 6 cm szlachetna 15x20 cm 20x20 cm 30x20 cm 	<table border="1"> <tr> <td>1,15m²</td> <td>11,50m²</td> <td>1552kg</td> </tr> </table> 5 szt. 15x20x6 cm 10 szt. 20x20x6 cm 10 szt. 30x20x6 cm	1,15m ²	11,50m ²	1552kg	jasnoszary antracytowy	64,23	79,00
1,15m ²	11,50m ²	1552kg					
KOSTKA MAXI TRIO GR 8 cm szlachetna 20x30 cm 20x40 cm 20x50 cm 	<table border="1"> <tr> <td>1,20m²</td> <td>8,4m²</td> <td>1540kg</td> </tr> </table> 5 szt. 20x30x8 cm 5 szt. 20x40x8 cm 5 szt. 20x50x8 cm	1,20m ²	8,4m ²	1540kg	antracyt jasnoszara	69,10	85,00
1,20m ²	8,4m ²	1540kg					

NAZWA PRODUKTU	DANE PAKOWANIA <i>na warstwie / na palecie / waga palety</i>	KOLOR	cena za 1 m ² pln				
			Netto	brutto			
KOSTKA HOLLAND GR 6 cm 10x20 cm 10x10 cm dostępna z fazą lub bez 	<table border="1"> <tr> <td>1,08m²</td> <td>10,80m²</td> <td>1458kg</td> </tr> </table> 53 szt. 10x20x6 cm 2 szt. 10x10x6 cm	1,08m ²	10,80m ²	1458kg	szary grafitowy czerwony brązowy* żółty jasny*	39,02 41,86 41,86 43,49 46,34	48,00 51,50 51,50 53,50 57,00
1,08m ²	10,80m ²	1458kg					
KOSTKA HOLLAND GR 8 cm 10x20 cm 10x10 cm dostępna z fazą lub bez 	<table border="1"> <tr> <td>1,08m²</td> <td>8,64m²</td> <td>1555kg</td> </tr> </table> 53 szt. 10x20x8 cm 2 szt. 10x10x8 cm	1,08m ²	8,64m ²	1555kg	szary grafitowy czerwony	44,30 47,15 47,15	54,50 58,00 58,00
1,08m ²	8,64m ²	1555kg					
KOSTKA BEHATON GR 8 cm 16x20 cm 16x10 cm dostępna z fazą lub bez 	<table border="1"> <tr> <td>1,11m²</td> <td>8,88m²</td> <td>1598kg</td> </tr> </table> 38 szt. 16x20x8 cm 2 szt. 16x10x8 cm	1,11m ²	8,88m ²	1598kg	szary grafitowy czerwony	44,30 47,15 47,15	54,50 58,00 58,00
1,11m ²	8,88m ²	1598kg					
NAZWA PRODUKTU	DANE PAKOWANIA	KOLOR	Cena za 1 szt pln				
			Netto	brutto			
PŁYTA AŻUROWA 8 60x40x8 cm 	waga 1 szt. 27 kg na palecie 50 szt. waga palety 1350 kg	szary grafitowy	9,02 10,16	11,10 12,50			
PŁYTA AŻUROWA 10 60x40x10 cm 	waga 1 szt. 34 kg na palecie 40 szt. waga palety 1360 kg	szary grafitowy	10,73 11,78	13,20 14,50			
PŁYTA TARASOWA szlachetna 35x35x5 cm 	waga 1 szt. 13 kg na palecie 108 szt. waga palety 1404 kg	jasnoszary antracytowa	7,64	9,40			
DESKA BETONOWA 25x99x6 cm 25x49x6 cm 	waga 1 szt. 35/17 kg na palecie 50/100 szt. waga palety 1850 kg	brąz patynowany grafitowo-szary	37,31 21,86	45,90 26,90			
PŁYTA MAXIMUSS 80x40x8 cm 	waga 1 szt. 58 kg na palecie 24 szt. waga palety 1416 kg	stalowy, grafitowy piasek pustyni perłowy, jura	26,82	33,00			
STOPIEŃ SCHODOWY 100x35x15 cm 	waga 1 szt. 120 kg na palecie 15 szt. waga palety 1800 kg	szary grafitowy	64,22 72,35	79,00 89,00			
PŁYTA CHODNIKOWA 35 35x35x5 cm 	waga 1 szt. 13 kg na palecie 108 szt. waga palety 1404 kg	szara	5,12	6,30			
PŁYTA CHODNIKOWA 50 50x50x7 cm 	waga 1 szt. 40 kg na palecie 40 szt. waga palety 1600 kg	szara stalowa	11,62 14,06	14,30 17,30			
OBRZEŻE TRAWNIKOWE 20 6x20x100 cm 	waga 1 szt. 25 kg na palecie 52 szt. waga palety 1300 kg jednostronnie fazowane	szare grafitowe, czerwone, brązowe	10,24 12,92 12,92	12,60 15,90 15,90			

OBRZEŻE CHODNIKOWE 25 8x25x100 cm 	waga 1 szt. 45 kg na palecie 33 szt. waga palety 1485 kg jednostronnie fazowane	szare grafitowe, brązowe	13,73 17,47 17,47	16,90 21,50 21,50
OBRZEŻE CHODNIKOWE 30 8x30x100 cm 	waga 1 szt. 54 kg na palecie 30 szt. waga palety 1620 kg jednostronnie fazowane	szare grafitowe,	15,36 19,91	18,90 24,50
OPORNIK DROGOWY 12x25x100 cm 	waga 1 szt. 69 kg na palecie 21 szt. waga palety 1449 kg	szary	20,73	25,50
KRAWĘŻNIK NAJAZDOWY 12/15x22x100 cm 	waga 1 szt. 76 kg na palecie 18 szt. waga palety 1368 kg	szary	25,93	31,90
KRAWĘŻNIK LEKKI 12/15x30x100 cm 	waga 1 szt. 100 kg na palecie 15 szt. waga palety 1500 kg	szary	28,37	34,90
KRAWĘŻNIK CIĘŻKI 17/20x30x100 cm 	waga 1 szt. 135 kg na palecie 12 szt. waga palety 1620 kg	szary	33,25	40,90
PALISADA Ø 8x28 cm 15 szt. na 1mb 	waga 1 szt. 3 kg na palecie 180 szt. waga palety 540 kg	szara grafitowa	3,17 4,14	3,90 5,10
PALISADA Ø 11x40 cm 11 szt. na 1mb 	waga 1 szt. 8 kg na palecie 63 szt. waga palety 504 kg	szara grafitowa	4,63 6,26	5,70 7,70
OBRZEŻE PALISADOWE 8x28x48 cm 	waga 1 szt. 24 kg na palecie 44 szt. waga palety 1056 kg	brązowy grafitowy	13,41 13,41	16,50 16,50
MUR OPOROWY L38 38x33x24 cm MUR OPOROWY L60 60x35x35 cm MUR OPOROWY L80 80x35x40 cm MUR OPOROWY L100 100x33x50 cm MUR OPOROWY L120 120x33x50 cm 	waga 1szt. 31 kg na palecie 48 szt. waga 1szt. 52 kg na palecie 12 szt. waga 1szt. 70 kg na palecie 12 szt. waga 1szt. 108 kg na palecie 12 szt. waga 1szt. 120 kg na palecie 12 szt.	szary grafit szary grafit szary grafit szary szary	35,77 41,46 57,72 66,66 71,54 81,30 109,75 117,88	44,00 51,00 71,00 82,00 88,00 100,00 135,00 145,00
NAZWA PRODUKTU	DANE PAKOWANIA	ZBROJENIE	Cena za 1szt pln	
PŁYTA YOMBO 12x75x100 cm klasa betonu C30/37 	waga 1 szt. 170 kg na palecie 8 szt. waga palety 1360 kg	pojedyncza siatka podwójna siatka	54,47 64,23	67,00 79,00

BLOK BETONOWY <i>niezbrojony z uchwytem</i> 60x60x60 cm 120x60x60 cm 180x60x60 cm 	Klasa betonu C20/25 waga 1szt: 60 - 500 kg 120 - 1000 kg 180 - 1500 kg	szary	138,21 203,25 276,42	170,00 250,00 340,00
CEMENT BUDOWLANY* 	waga 1 szt. 20 kg na palecie 64 szt. waga palety 1280 kg	klasa 32,5 R II	13,82	17,00
PIASEK PŁUKANY SUCHY <i>do zamulania</i> 	waga 1 szt. 50 kg na palecie 20 szt. waga palety 1000 kg	0,1-1,0 MM	14,63	17,99
PODSYPKA CEMENTOWO-PIASKOWA Big Bag <i>gotowy produkt przeznaczony do montażu w ciągu 4 godzin</i> 	pojemność 1szt 0,6 m ³ waga palety 1400 kg	podsypka 1:10 podsypka 1:8 podsypka 1:6 podsypka 1:4	195,12 203,25 227,64 260,16	240,00 250,00 280,00 320,00
NAZWA PRODUKTU	DANE PAKOWANIA	KOLOR	cena za 1 szt	
			Netto	brutto
KORYTKO CHODNIKOWE 8x25x33 cm 	waga 1szt. 12 kg na palecie 117 szt. waga palety 1404 kg	szare grafitowe	6,91 8,53	8,50 10,50
KORYTKO DROGOWE 15x60x33 cm 	waga 1szt. 52 kg na palecie 24 szt. waga palety 1248 kg	szare	17,80	21,90
ŚCIEK DROGOWY 18/20x50x33 cm 	waga 1szt. 62,5 kg na palecie 24 szt. waga palety 1500 kg	szary	19,75	24,30

KORYTKA Z POLIMEROBETONU		wymiary dł/szer/wys	cena brutto
	BIELBET korytko 100 cm z rusztem ze stali ocynk. A15	100/12,5/10 cm	79,00
	BIELBET korytko 100 cm z rusztem żeliwnym B125	100/12,5/10 cm	220,00
WYCIERACZKI		wymiary dł/szer/wys	cena brutto
	BIELBET z rusztem kratowym (poliester)	60/40/10 cm	190,00

Towar znajduję się na paletach transportowych, na które naliczana jest kaucja zwrotna w wysokości **40,00 zł brutto**.

Zwrot palet powinien nastąpić nie później niż 90 dni od daty zakupu.

WYKWIT (biały nalot wapienny) pojawiający się na powierzchni produkowanych wyrobach betonowych. Nie ma żadnego wpływu na właściwości wyrobów oraz na jakość nawierzchni brukowych z nich wykonanych. W wyniku eksploatacji wyrobów betonowych na wolnym powietrzu następuje samoczynne rozpuszczanie i wmywanie osadów wapiennych przez wodę z opadów atmosferycznych.

Z uwagi na powyższe w przemyśle betonowym przyjęte jest, że wykwyty wapienne nie stanowią podstawy do reklamacji.

W celu zminimalizowania efektu odcieni przy układaniu wyrobów tego samego koloru zaleca się układanie nawierzchni jednocześnie z kilku palet. Efekt zanika w trakcie eksploatacji.

Nie podlegają reklamacji wyroby, które są zgodne z właściwym dokumentem odniesienia, oraz zastrzeżenia dotyczące wykwitów, mikro rys lub uszkodzeń wynikających z niewłaściwej zabudowy. Reklamacje dotyczące wyglądu zewnętrznego i wymiarów powinny być zgłaszane przed zabudową wyrobu. Warunkiem rozpatrzenia reklamacji jest posiadanie opłaconego dokumentu zakupu (faktura, paragon).

**NA NASZE WYROBY UDZIELAMY 3 LETNIEJ GWARANCJI. WARUNKI GWARANCJI DOSTĘPNE NA NASZEJ STRONIE
WWW.KOSTBET.COM.PL**