







NAZWA PRODUKTU	DANE PAKOWANIA	KOLOR	cena za 1 m ² pln	
			netto	brutto
KOSTKA CLASICO GR 6 cm 9x12 cm 12x12 cm 18x12 cm 	na warstwie 1,12 m² 24 szt. 9x12x6 cm 24 szt. 12x12x6 cm 24 szt. 18x12x6 cm na palecie 11,20m² waga palety 1512 kg	szary grafitowy, czerwony brązowy, łososiowy* żółty liść jesieni mocca, lawa	24,30 27,56 27,56 29,19 30,00 30,00	29,90 33,90 33,90 35,90 36,90 36,90
CLASICO KOŁO GR 6 cm wraz ze środkiem Ø 12 średnica 205 cm powierzchnia 3,28 m ² 	na warstwie 0,82 m² 32 szt. 9x12x6 cm 36 szt. 11/8x12x6 cm 4 szt. 13/5x12x6 cm na palecie 6,56m² waga palety 891 kg	szary grafitowy czerwony brązowy żółty	38,13	46,90
KOSTKA CLASICO GR 8 cm 9x12 cm 12x12 cm 18x12 cm 	na warstwie 1,12 m² 24 szt. 9x12x8 cm 24 szt. 12x12x8 cm 24 szt. 18x12x8 cm na palecie 8,96m² waga palety 1612 kg	szary grafitowy, czerwony brązowy żółty	28,37 30,81 30,81 31,63	34,90 37,90 37,90 38,90
KOSTKA RODOS GR 6 cm 12x12 cm 18x12 cm 	na warstwie 1,09 m² 40 szt. 12x12x6 cm 24 szt. 18x12x6 cm na palecie 10,90m² waga palety 1470 kg	sahara tabaco karbon	31,63	38,90
KOSTKA MODERNA GR 6 cm* 15x20 cm 20x20 cm 30x20 cm 	na warstwie 1,15 m² 5 szt. 15x20x6 cm 10 szt. 20x20x6 cm 10 szt. 30x20x6 cm na palecie 11,50m² waga palety 1552 kg	piasek pustyni kasztanowy gołębi grafitowy	32,44	39,90
KOSTKA MAXI TRIO GR 8 cm 20x30 cm 20x40 cm 20x50 cm 	na warstwie 1,20 m² 5 szt. 20x30x8 cm 5 szt. 20x40x8 cm 5 szt. 20x50x8 cm na palecie 8,4 m²	piasek pustyni kasztanowy stalowy grafitowy	39,76	48,90
KOSTKA RODOS ANTICO GR 6 cm postarzana 12x12 cm 18x12 cm 	na warstwie 1,09 m² 40 szt. 12x12x6 cm 24 szt. 18x12x6 cm na palecie 10,90m² waga palety 1470 kg	sahara tabaco karbon	44,63	54,90
KOSTKA BEGANIT GR 6 cm szlachetna 6x9 cm 8/8x9 cm 7x9 cm 8/9x9 cm 8x9 cm 8/9x9 cm 10x9 cm 	na warstwie 1,04 m² 7 wymiarów po 20 szt. na każdej warstwie na palecie 10,40m² waga palety 1404 kg	jasnoszary żółty brązowy antracytowy	43,01	52,90
KOSTKA MODERNA GR 6 cm szlachetna 15x20 cm 20x20 cm 30x20 cm 	na warstwie 1,15 m² 5 szt. 15x20x6 cm 10 szt. 20x20x6 cm 10 szt. 30x20x6 cm na palecie 11,50m² waga palety 1552 kg	jasnoszary żółty brązowy antracytowy	43,01	52,90
KOSTKA MAXI TRIO GR 8 cm szlachetna 20x30 cm 20x40 cm 20x50 cm 	na warstwie 1,20 m² 5 szt. 20x30x8 cm 5 szt. 20x40x8 cm 5 szt. 20x50x8 cm na palecie 8,4 m² waga palety 1512 kg	antracyt jasnoszara	47,89	58,90

NAZWA PRODUKTU	DANE PAKOWANIA	KOLOR	cena za 1 m ² pln	
			netto	brutto
KOSTKA HOLLAND GR 6 cm 10x20 cm 10x10 cm dostępna z fazą lub bez 	na warstwie 1,08 m² 53 szt. 10x20x6 cm 2 szt. 10x10x6 cm na palecie 10,80 m² waga palety 1458 kg	szary grafitowy czerwony brązowy* żółty jasny*	23,49 25,93 25,93 27,56 28,37	28,90 31,90 31,90 33,90 34,90
KOSTKA HOLLAND GR 8 cm 10x20 cm 10x10 cm dostępna z fazą lub bez 	na warstwie 1,08 m² 53 szt. 10x20x8 cm 2 szt. 10x10x8 cm na palecie 8,64 m² waga palety 1555 kg	szary grafitowy czerwony	26,75 29,19 29,19	32,90 35,90 35,90
KOSTKA BEHATON GR 8 cm 16x20 cm 16x10 cm dostępna z fazą lub bez 	na warstwie 1,11 m² 38 szt. 16x20x8 cm 2 szt. 16x10x8 cm na palecie 8,88 m² waga palety 1598 kg	szary grafitowy czerwony	26,75 29,19 29,19	32,90 35,90 35,90
NAZWA PRODUKTU	DANE PAKOWANIA	KOLOR	Cena za 1szt pln	
			netto	brutto
PŁYTA AŻUROWA 8 60x40x8 cm 	waga 1 szt. 27 kg na palecie 50 szt. waga palety 1350 kg	szary grafitowy, czerwony	5,61 6,42 6,42	6,90 7,90 7,90
PŁYTA AŻUROWA 10 60x40x10 cm 	waga 1 szt. 34 kg na palecie 40 szt. waga palety 1360 kg	szary grafitowy, czerwony	6,42 8,05 8,05	7,90 9,90 9,90
PŁYTA TARASOWA szlachetna 35x35x5 cm 	waga 1 szt. 13 kg na palecie 108 szt. waga palety 1404 kg	jasnoszary żółta brązowa antracytowa	6,10	7,50
DESKA BETONOWA 25x99x6 cm 25x49x6 cm 	waga 1 szt. 35/17 kg na palecie 50/100 szt. waga palety 1850 kg	brąz patynowany	26,75 14,55	32,90 17,90
STOPIEŃ OGRODOWY 59x34x18 cm 	waga 1 szt. 50 kg na palecie 20 szt. waga palety 1000 kg	brąz patynowany	60,98	75,00
PŁYTA CHODNIKOWA 35 35x35x5 cm 	waga 1 szt. 13 kg na palecie 108 szt. waga palety 1170 kg	szara żwirowa-płukana	3,66 4,47	4,50 5,50
PŁYTA CHODNIKOWA 50 50x50x7 cm 	waga 1 szt. 40 kg na palecie 40 szt. waga palety 1600 kg	szara	7,64	9,40
PŁYTA YOMBO 12x75x100 cm 	waga 1 szt. 170 kg na palecie 8 szt. waga palety 1360 kg	klasa B-30 z podwójnym zbrojeniem	34,06	41,90
MUR OPOROWY L80 40x35x80 cm 2,85 szt. na 1mb 	waga 1szt. 70 kg na palecie 12 szt. waga palety 840 kg	szary brązowy, grafitowy czerwony	40,65 44,71 44,71	50,00 55,00 55,00

*towar dostępny na zamówienie przy większej ilości, termin oczekiwania około 3 tygodni

NAZWA PRODUKTU	DANE PAKOWANIA	KOLOR	Cena za 1szt pln	
			netto	brutto
OBRZEŻE TRAWNIKOWE 20 6x20x100 cm 	waga 1 szt. 25 kg na palecie 52 szt. waga palety 1300 kg jednostronnie fazowane	szare grafitowe, czerwone, brazowe	6,42 8,05 8,05	7,90 9,90 9,90
OBRZEŻE CHODNIKOWE 25 8x25x100 cm 	waga 1 szt. 45 kg na palecie 33 szt. waga palety 1485 kg jednostronnie fazowane	szare grafitowe, czerwone, brazowe	8,05 10,49 10,49	9,90 12,90 12,90
OBRZEŻE CHODNIKOWE 30 8x30x100 cm 	waga 1 szt. 54 kg na palecie 30 szt. waga palety 1620 kg jednostronnie fazowane	szare grafitowe, czerwone*	9,67 12,93 12,93	11,90 15,90 15,90
OPORNIK DROGOWY 12x25x100 cm 	waga 1 szt. 69 kg na palecie 21 szt. waga palety 1449 kg	szary	12,93	15,90
KRAWEŹNIK NAJAZDOWY 12/15x22x100 cm 	waga 1 szt. 76 kg na palecie 24 szt. waga palety 1824 kg	szary	16,67	20,50
KRAWEŹNIK LEKKI 12/15x30x100 cm 	waga 1 szt. 100 kg na palecie 15 szt. waga palety 1500 kg	szary	16,67	20,50
KRAWEŹNIK CIĘŻKI 17/20x30x100 cm 	waga 1 szt. 135 kg na palecie 12 szt. waga palety 1620 kg	szary	21,87	26,90
PALISADA Ø 8x28 cm 15 szt. na 1mb 	waga 1 szt. 3 kg na palecie 360 szt. waga palety 1080 kg	szara brązowa, grafitowa czerwona	2,11 2,53 2,53	2,60 3,10 3,10
PALISADA Ø 11x40 cm 11 szt. na 1mb 	waga 1 szt. 8 kg na palecie 63 szt. waga palety 504 kg	szara brązowa, grafitowa czerwona	3,17 4,24 4,24	3,90 5,20 5,20
OBRZEŻE PALISADOWE * 8x28x48 cm <i>* towar dostępny od maja</i> 	waga 1 szt. 24 kg na palecie 44 szt. waga palety 1056 kg	szary brązowy grafitowy	7,23 8,54 8,54	8,90 10,50 10,50
NAZWA PRODUKTU	DANE PAKOWANIA	KLASA	Cena za 1szt pln	
			Netto	brutto
BLOCZEK FUNDAMENTOWY 14x24x38 cm 	waga 1 szt. 28 kg na palecie 56 szt. waga palety 1560 kg	klasa B-15 klasa B-20	2,52 2,76	3,10 3,40
CEMENT BUDOWLANY 	waga 1 szt. 25 kg na palecie 56 szt. waga palety 1400 kg	klasa 32,5 R II	7,72	9,50
PODSYPKA CEMENTOWO-PIASKOWA Big Bag <i>gotowy produkt przeznaczony do montażu w ciągu 4 godzin</i>	pojemność 1szt 0,7 m ³ waga palety 1400 kg	podsyпка 1:10 podsyпка 1:8 podsyпка 1:6 podsyпка 1:4	113,82 129,27 145,53 178,05	140,00 159,00 179,00 219,00

NAZWA PRODUKTU	DANE PAKOWANIA	KOLOR	cena za 1 m ² pln	
			netto	brutto
KORYTKO CHODNIKOWE 8x25x33 cm 	waga 1szt. 12 kg na palecie 117 szt. waga palety 1404 kg	szare grafitowe czerwone	4,80 5,61 5,61	5,90 6,90 6,90
KORYTKO DROGOWE 15x60x33 cm 	waga 1szt. 52 kg na palecie 24 szt. waga palety 1248 kg	szare	12,11	14,90
ŚCIEK DROGOWY 18/20x50x33 cm 	waga 1szt. 62,5 kg na palecie 24 szt. waga palety 1500 kg	szary	12,93	15,90

KORYTKA Z POLIESTRU WZMOCNIONE WŁÓKNEM SZKLANYM	wymiary dł/szer/wys	cena brutto
 100/8,5 S korytko 100 cm z rusztem ze stali ocynk. 100/10 V korytko 100 cm z rusztem ze stali ocynk.	100/11/10 cm 100/14/13,5 cm	55,00 65,00
KORYTKA Z POLIMEROBETONU	wymiary dł/szer/wys	cena brutto
 BIELBET korytko 100 cm z rusztem ze stali ocynk. A15 MEALINE korytko 100 cm z rusztem ze stali ocynk. A15 MEAGARD S korytko 100 cm z rusztem ze stali ocynk A15 BIELBET korytko 100 cm z rusztem żeliwnym B125	100/12,5/10 cm 100/12/8 cm 100/13/11 cm 100/12,5/10 cm	55,00 65,00 79,00 110,70
WYCIERACZKI	wymiary dł/szer/wys	cena brutto
 BIELBET z rusztem kratowym (poliester)	60/40/10 cm	110,00
EKO-BORD	wymiary dł/szer/wys	cena brutto
  OBRZEŻE Z TWORZYWA GWÓŹDŹ Z TWORZYWA	100/8/4,5 cm Ø 1,6 dŁ 25 cm	8,50 0,80

*towar dostępny na zamówienie przy większej ilości, termin oczekiwania około 3 tygodni

Towar znajduję się na paletach transportowych, na które naliczana jest kaucja zwrotna w wysokości **25,00 zł brutto**.

Zwrot palet powinien nastąpić nie później niż 90 dni od daty zakupu.

WYKWITY na produkowanych wyrobach betonowych może występować warstwa jasnego nalotu będąca niegroźnym osadem wapiennym zwanym wykwitami. Pod względem chemicznym są to osady nierozpuszczalne w wodzie węgla wapnia, który odkłada się na powierzchni betonu. Powstaje on w trakcie wiązania cementu w wyniku reakcji wodorotlenku wapnia z dwutlenkiem węgla z powietrza. Powstawanie wykwitów wapiennych na wyrobach betonowych wynika z właściwości cementu użytego do produkcji.

Każdy odpowiadający obowiązującym normom cement zawiera wapno. Nie można sobie wyobrazić cementu bez wapna i nie istnieje nadający się do użytku beton, w którym zawartość wapna jest tak niska, aby z góry można było wykluczyć osady wapienne. Opisanie wyżej zjawisko nie ma żadnego wpływu na właściwości wyrobów betonowych oraz na jakość nawierzchni brukowych z nich wykonanych. W wyniku eksploatacji wyrobów betonowych na wolnym powietrzu następuje samoczynne rozpuszczanie i wymywanie osadów wapiennych przez wodę z opadów atmosferycznych. Z drugiej strony likwidacja występujących wykwitów następuje w wyniku eksploatacji powierzchni, zabrudzenia i obciążenia mechanicznego.

Z UWAGI NA POWYŻSZE W PRZEMYSŁE BETONOWYM PRZYJĘTE JEST, ŻE WYKWITY WAPIENNE NIE STANOWIĄ PODSTAWY DO REKLAMACJI.

**NA NASZE WYROBY UDZIELAMY 3 LETNIEJ GWARANCJI. WARUNKI GWARANCJI DOSTĘPNE NA NASZEJ STRONIE
WWW.KOSTBET.COM.PL**