













NAZWA PRODUKTU	DANE PAKOWANIA <i>na warstwie / na palecie / waga palety</i>	KOLOR	cena za 1 m ² pln	
			netto	brutto
KOSTKA CLASICO GR 6 cm 9x12 cm 12x12 cm 18x12 cm 	1,12m² 11,2m² 1512kg 24 szt. 9x12x6 cm 24 szt. 12x12x6 cm 24 szt. 18x12x6 cm	szary grafitowy, czerwony brązowy, żółty liść jesieni, mocca,	33,74 36,50 36,50 37,32 40,57	41,50 44,90 44,90 45,90 49,90
KOSTKA CLASICO GR 8 cm 9x12 cm 12x12 cm 18x12 cm 	1,12m² 8,96m² 1612kg 24 szt. 9x12x8 cm 24 szt. 12x12x8 cm 24 szt. 18x12x8 cm	szary grafitowy, czerwony brązowy	37,32 39,76 39,76	45,90 48,90 48,90
KOSTKA ATENA GR 6 cm 10x14 cm, 15x14 cm 12x14 cm, 17x14 cm 14x14 cm, 19x14 cm, 20x14 cm 	1,08m² 10,80m² 1458kg 7 wymiarów po 7 szt. na każdej warstwie	grafitowy piaskowy, kasztan gołębi	36,50 40,57 40,57	44,90 49,90 49,90
KOSTKA RODOS GR 6 cm 12x12 cm 18x12 cm 	1,09m² 10,90m² 1470kg 40 szt. 12x12x6 cm 24 szt. 18x12x6 cm	sahara, tabaco karbon, gołębi	40,57	49,90
KOSTKA MODERNA GR 6 cm 15x20 cm 20x20 cm 30x20 cm 	1,15m² 11,50m² 1552kg 5 szt. 15x20x6 cm 10 szt. 20x20x6 cm 10 szt. 30x20x6 cm	gołębi, grafitowy	43,01	52,90
PLYTA LOCA TRIO GR 6 cm 30x30 cm 30x45 cm 30x60 cm 	1,08m² 10,80m² 1458kg 3 szt. 30x30x6 cm 2 szt. 45x30x6 cm 3 szt. 60x30x6 cm	amaretto stalowy, grafitowy, piasek pustyni	44,64	54,90
KOSTKA MAXI TRIO GR 8 cm 20x30 cm 20x40 cm 20x50 cm 	1,20m² 8,4m² 1540kg 5 szt. 20x30x8 cm 5 szt. 20x40x8 cm 5 szt. 20x50x8 cm	piasek pustyni kastanowy gołębi, grafitowy	47,89	58,90
KOSTKA RODOS ANTICO GR 6 cm postarzana 12x12 cm 18x12 cm 	1,09m² 10,90m² 1470kg 40 szt. 12x12x6 cm 24 szt. 18x12x6 cm	sahara, tabaco karbon	54,39	66,90
KOSTKA ATENA GR 6 cm szlachetna 10x14 cm, 16x14 cm 12x14 cm, 17x14 cm 14x14 cm, 19x14 cm, 21x14 cm 	1,08m² 10,80m² 1458kg 7 wymiarów po 7 szt. na każdej warstwie	jasnoszary antracytowy	51,14	62,90
KOSTKA BEGANIT GR 6 cm szlachetna 6x9 cm 8/8x9 cm 10x9 cm 7x9 cm 8/9x9 cm 8x9 cm 8/9x9 cm 	1,04m² 10,40m² 1404kg 7 wymiarów po 20 szt. na każdej warstwie	jasnoszary antracytowy	51,14	62,90
KOSTKA MODERNA GR 6 cm szlachetna 15x20 cm 20x20 cm 30x20 cm 	1,15m² 11,50m² 1552kg 5 szt. 15x20x6 cm 10 szt. 20x20x6 cm 10 szt. 30x20x6 cm	jasnoszary antracytowy	52,76	64,90
KOSTKA MAXI TRIO GR 8 cm szlachetna 20x30 cm 20x40 cm 20x50 cm 	1,20m² 8,4m² 1540kg 5 szt. 20x30x8 cm 5 szt. 20x40x8 cm 5 szt. 20x50x8 cm	antracyt jasnoszara	56,02	68,90

NAZWA PRODUKTU	DANE PAKOWANIA <i>na warstwie / na palecie / waga palety</i>	KOLOR	cena za 1 m ² pln				
			Netto	brutto			
KOSTKA HOLLAND GR 6 cm 10x20 cm 10x10 cm dostępna z fazą lub bez 	<table border="1"> <tr> <td>1,08m²</td> <td>10,80m²</td> <td>1458kg</td> </tr> </table> 53 szt. 10x20x6 cm 2 szt. 10x10x6 cm	1,08m ²	10,80m ²	1458kg	szary grafitowy czerwony brązowy* żółty jasny*	32,11 34,07 34,07 34,88 36,50	39,50 41,90 41,90 42,90 44,90
1,08m ²	10,80m ²	1458kg					
KOSTKA HOLLAND GR 8 cm 10x20 cm 10x10 cm dostępna z fazą lub bez 	<table border="1"> <tr> <td>1,08m²</td> <td>8,64m²</td> <td>1555kg</td> </tr> </table> 53 szt. 10x20x8 cm 2 szt. 10x10x8 cm	1,08m ²	8,64m ²	1555kg	szary grafitowy czerwony	36,50 38,62 38,62	44,90 47,50 47,50
1,08m ²	8,64m ²	1555kg					
KOSTKA BEHATON GR 8 cm 16x20 cm 16x10 cm dostępna z fazą lub bez 	<table border="1"> <tr> <td>1,11m²</td> <td>8,88m²</td> <td>1598kg</td> </tr> </table> 38 szt. 16x20x8 cm 2 szt. 16x10x8 cm	1,11m ²	8,88m ²	1598kg	szary grafitowy czerwony	36,50 38,62 38,62	44,90 47,50 47,50
1,11m ²	8,88m ²	1598kg					
NAZWA PRODUKTU	DANE PAKOWANIA	KOLOR	Cena za 1 szt pln				
			Netto	brutto			
PŁYTA AŻUROWA 8 60x40x8 cm 	waga 1 szt. 27 kg na palecie 50 szt. waga palety 1350 kg	szary grafitowy	7,48 8,54	9,20 10,50			
PŁYTA AŻUROWA 10 60x40x10 cm 	waga 1 szt. 34 kg na palecie 40 szt. waga palety 1360 kg	szary grafitowy	8,86 9,92	10,90 12,20			
PŁYTA TARASOWA szlachetna 35x35x5 cm 	waga 1 szt. 13 kg na palecie 108 szt. waga palety 1404 kg	jasnoszary antracytowa	6,91	8,50			
DESKA BETONOWA 25x99x6 cm 25x49x6 cm 	waga 1 szt. 35/17 kg na palecie 50/100 szt. waga palety 1850 kg	brąz patynowany grafitowo-szary	31,30 18,30	38,50 22,50			
STOPIEŃ SKARPOWY 80x34x18 cm 	waga 1 szt. 110 kg na palecie 12 szt. waga palety 1320 kg	szary	56,10	69,00			
PŁYTA CHODNIKOWA 35 35x35x5 cm 	waga 1 szt. 13 kg na palecie 108 szt. waga palety 1404 kg	szara	4,47	5,50			
PŁYTA CHODNIKOWA 50 50x50x7 cm 	waga 1 szt. 40 kg na palecie 40 szt. waga palety 1600 kg	szara	10,16	12,50			
OBRZEŻE TRAWNIKOWE 20 6x20x100 cm 	waga 1 szt. 25 kg na palecie 52 szt. waga palety 1300 kg jednostronnie fazowane	szare grafitowe, czerwone, brązowe	8,86 10,98 10,98	10,90 13,50 13,50			
OBRZEŻE CHODNIKOWE 25 8x25x100 cm 	waga 1 szt. 45 kg na palecie 33 szt. waga palety 1485 kg jednostronnie fazowane	szare grafitowe, brązowe	11,30 14,55 14,55	13,90 17,90 17,90			

OBRZEŻE CHODNIKOWE 30 8x30x100 cm 	waga 1 szt. 54 kg na palecie 30 szt. waga palety 1620 kg jednostronnie fazowane	szare grafitowe,	12,93 16,99	15,90 20,90
OPORNIK DROGOWY 12x25x100 cm 	waga 1 szt. 69 kg na palecie 21 szt. waga palety 1449 kg	szary	16,99	20,90
KRAWĘŻNIK NAJAZDOWY 12/15x22x100 cm 	waga 1 szt. 76 kg na palecie 15 szt. waga palety 1140 kg	szary	21,86	26,90
KRAWĘŻNIK LEKKI 12/15x30x100 cm 	waga 1 szt. 100 kg na palecie 15 szt. waga palety 1500 kg	szary	23,50	28,90
KRAWĘŻNIK CIĘŻKI 17/20x30x100 cm 	waga 1 szt. 135 kg na palecie 12 szt. waga palety 1620 kg	szary	29,19	35,90
PALISADA Ø 8x28 cm 15 szt. na 1mb 	waga 1 szt. 3 kg na palecie 180 szt. waga palety 540 kg	szara brązowa, grafitowa czerwona	2,68 3,09 3,09	3,30 3,80 3,80
PALISADA Ø 11x40 cm 11 szt. na 1mb 	waga 1 szt. 8 kg na palecie 63 szt. waga palety 504 kg	szara grafitowa brązowa	3,98 5,28 5,28	4,90 6,50 6,50
OBRZEŻE PALISADOWE 8x28x48 cm 	waga 1 szt. 24 kg na palecie 44 szt. waga palety 1056 kg	szary brązowy grafitowy	8,86 10,98 10,98	10,90 13,50 13,50
MUR OPOROWY L40 40x33x24 cm MUR OPOROWY L60 60x35x35 cm MUR OPOROWY L80 80x33x40 cm MUR OPOROWY L100 100x33x50 cm MUR OPOROWY L120 120x33x50 cm 	waga 1szt. 31 kg na palecie 48 szt. waga 1szt. 52 kg na palecie 12 szt. waga 1szt. 70 kg na palecie 12 szt. waga 1szt. 108 kg na palecie 12 szt. waga 1szt. 120 kg na palecie 12 szt.	szary grafit szary grafit szary grafit szary szary	30,08 34,96 47,16 54,48 60,17 67,48 89,43 104,88	37,00 43,00 58,00 67,00 74,00 83,00 110,00 129,00
NAZWA PRODUKTU	DANE PAKOWANIA	KLASA	Cena za 1szt pln	
PŁYTA YOMBO 12x75x100 cm 	waga 1 szt. 170 kg na palecie 8 szt. waga palety 1360 kg	klasa B-30 z podwójnym zbrojeniem	48,78	60,00
BLOK BETONOWY niezbrojony z uchwytem 60x60x60 cm 120x60x60 cm 180x60x60 cm 	Klasa betonu C20/25 waga 1szt: 60 - 500 kg 120 - 1000 kg 180 - 1500 kg	szary	89,43 169,92 219,52	110,00 209,00 270,00

CEMENT BUDOWLANY		waga 1 szt. 20 kg na palecie 64 szt. waga palety 1280 kg	klasa 32,5 R II	10,49	12,90
PODSYPKA CEMENTOWO-PIASKOWA Big Bag <i>gotowy produkt przeznaczony do montażu w ciągu 4 godzin</i>		pojemność 1szt. 0,6 m ³ waga palety 1400 kg	podsyпка 1:10 podsyпка 1:8 podsyпка 1:6 podsyпка 1:4	126,02 134,15 150,41 174,80	155,00 165,00 185,00 215,00
NAZWA PRODUKTU		DANE PAKOWANIA	KOLOR	cena za 1 m² pln	
				Netto	brutto
KORYTKO CHODNIKOWE 8x25x33 cm		waga 1szt. 12 kg na palecie 117 szt. waga palety 1404 kg	szare grafitowe	6,10 6,91	7,50 8,50
KORYTKO DROGOWE 15x60x33 cm		waga 1szt. 52 kg na palecie 24 szt. waga palety 1248 kg	szare	15,37	18,90
ŚCIEK DROGOWY 18/20x50x33 cm		waga 1szt. 62,5 kg na palecie 24 szt. waga palety 1500 kg	szary	16,18	19,90

KORYTKA Z POLIMEROBETONU		wymiary dł/szer/wys	cena brutto
	BIELBET korytko 100 cm z rusztem ze stali ocynk. A15	100/12,5/10 cm	69,00
	BIELBET korytko 100 cm z rusztem żeliwnym B125	100/12,5/10 cm	150,00
WYCIERACZKI		wymiary dł/szer/wys	cena brutto
	BIELBET z rusztem kratowym (poliester)	60/40/10 cm	130,00
EKO-BORD		wymiary dł/szer/wys	cena brutto
	OBRZEŻE Z TWORZYWA GWÓDŹ Z TWORZYWA	120/8/4,5 cm Ø 1,6 dł 25 cm	7,90 0,80

*towar dostępny na zamówienie przy większej ilości, termin oczekiwania około 3 tygodni

Towar znajduję się na paletach transportowych, na które naliczana jest kaucja zwrotna w wysokości **30,00 zł brutto**.
Zwrot palet powinien nastąpić nie później niż 90 dni od daty zakupu.

WYKWITY na produkowanych wyrobach betonowych może występować warstwa jasnego nalotu będąca niegroźnym osadem wapiennym zwanym wykwit. Pod względem chemicznym są to osady nierozpuszczalnego w wodzie węglanu wapnia, który odkłada się na powierzchni betonu. Powstaje on w trakcie wiązania cementu w wyniku reakcji wodorotlenku wapnia z dwutlenkiem węgla z powietrza. Powstawanie wykwitów wapiennych na wyrobach betonowych wynika z właściwości cementu użytego do produkcji. Każdy odpowiadający obowiązującym normom cement zawiera wapno. Nie można sobie wyobrazić cementu bez wapna i nie istnieje nadający się do użytku beton, w którym zawartość wapna jest tak niska, aby z góry można było wykluczyć osady wapienne. Opisane wyżej zjawisko nie ma żadnego wpływu na właściwości wyrobów betonowych oraz na jakość nawierzchni brukowych z nich wykonanych. W wyniku eksploatacji wyrobów betonowych na wolnym powietrzu następuje samoczynne rozpuszczanie i wymywanie osadów wapiennych przez wodę z opadów atmosferycznych. Z drugiej strony likwidacja występujących wykwitów następuje w wyniku eksploatacji powierzchni, zabrudzenia i obciążenia mechanicznego.

**Z UWAGI NA POWYŻSZE W PRZEMYSŁE BETONOWYM PRZYJĘTE JEST, ŻE WYKWITY WAPIENNE NIE STANOWIĄ
PODSTAWY DO REKLAMACJI.
NA NASZE WYROBY UDZIELAMY 3 LETNIEJ GWARANCJI. WARUNKI GWARANCJI DOSTĘPNE NA NASZEJ STRONIE
WWW.KOSTBET.COM.PL**